

Bem vindo...

ao seu novo telefone com fios Motorola CT50!

- 10 teclas de memória a dois toques para fácil marcação.

- Remarcar para facilmente marcar o último número chamado.

- Tom de chamada.

- Mute a sua chamada para que possa ter uma conversa privada com alguém próximo.

- Indicador LED mostra quando a função Mute está ativada.

- Botão mudança de volume.

- Lembrete para funções de rede.

- Montável na parede para eficiência de espaço.

Precisa de ajuda?

Se tiver algum problema ao configurar ou a usar o seu CT50, entre em contato com o Atendimento ao Cliente em +34 902 006 949.
E-mail: satconsumo@telcomdis.com

Como alternativa, pode encontrar a resposta na seção “Ajuda” no fim deste guia.

Este guia do usuário fornece todas as informações que precisa para aproveitar ao máximo do seu telefone.

Para configurar o seu telefone, siga as instruções simples em “Primeiros passos”.

Importante

Use somente o cabo de linha telefônica fornecido.

Tem tudo?

- Aparelho com fio encaracolado

- Base com fio

- Guia de usuário

Para um amanhã melhor

Fazemos todos os esforços através do nosso design, pesquisa, engenharia e gestão da cadeia de distribuição para produzir os melhores produtos para todos, com foco na responsabilidade social e ambiental.

É a coisa certa a fazer.

- Reúne e/ou excede os requisitos regulamentares ambientais da EMEA.

- Embalagem amiga do ambiente com um mínimo de 20% de conteúdo reciclado pós-consumo.

- O telefone é construído com um mínimo de 25% de plástico reciclado pós-consumo.

1.	Primeiros passos	5
2.	Conhecendo o seu telefone.....	6
3.	Usando o telefone	8
3.1	Chamadas	8
3.1.1	Faça uma chamada	8
3.1.2	Terminar uma chamada	8
3.1.3	Receba uma chamada	8
3.2	Mute.....	8
3.3	Remarcar	8
3.4	Rechamada.....	8
4.	Memória.....	9
4.1	Memorizar um número de dois toques	9
4.2	Marque um número de dois toques.....	9
4.3	Apagar um número de dois toques	9
5.	Ajuda	10
6.	Informações gerais.....	11
7.	Montagem na parede.....	16

1. Primeiros passos

Localização

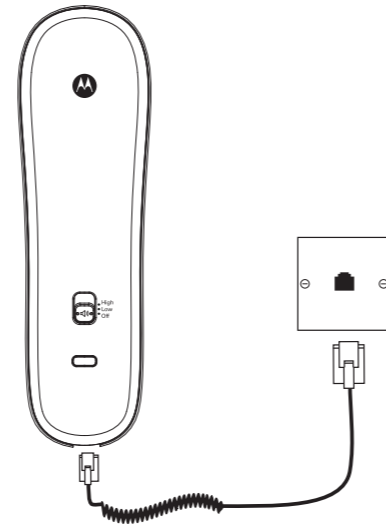
Importante

Não coloque o seu CT50 na casa de banho ou em outras áreas húmidas.

Necessita de colocar a base do CT50 a 1,5 metros da tomada do telefone para que o cabo a alcance. A tomada deve estar perto do equipamento e deve ser facilmente acessível.

Se montar o telefone na parede, consulte o modelo de montagem da parede na página 16.

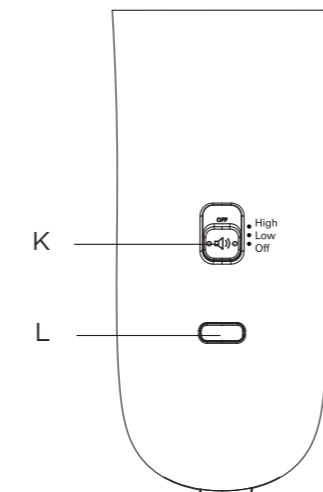
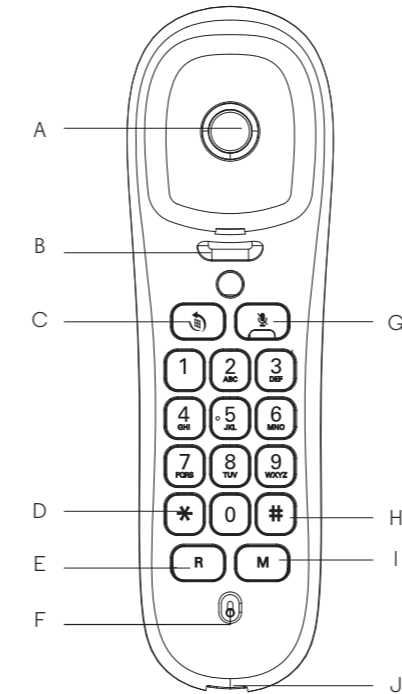
Conectando o aparelho



1. Conecte uma extremidade do fio encaracolado na entrada do aparelho e a outra extremidade na tomada de parede do telefone.

2. Conhecendo o seu telefone

Visão geral do aparelho



A Auscultador

B Interruptor de gancho

Suspende uma chamada quando pressionado ou quando substitui o auscultador.

C Remarcar

Pressione para marcar a o último numero chamado.

D *

Marque o *.

E R

Remarcar usando quadros de distribuição / PABX.

F Microfone

G Mute

Fale com alguém próximo sem que seu ouvinte ouça a conversa. Acende uma luz quando o mute é ativado.

H

Marque o #.

I Memória

Para armazenar e marcar números na memória de dois toques.

J Entrada de fio encaracolado

K Interruptor de toque

Mude o volume do toque entre alto, baixo e desligado.

L LED indicador de chamada

Pisca para indicar uma chamada recebida.

3. Usando o telefone

3.1 Chamadas

3.1.1 Faça uma chamada

Levante o auscultador, quando ouvir o som de chamada, marque o número.

3.1.2 Terminar uma chamada

Coloque o aparelho de volta na base.

3.1.3 Receba uma chamada

Levante o auscultador para atender a chamada.

3.2 Mute

Pode silenciar a sua chamada para conversar com alguém próximo sem ser ouvido.

1. Durante uma chamada, pressione . O LED acenderá.
2. Pressione novamente para retomar a sua chamada. O LED será desligado.

3.3 Remarcar

A última chamada recebida é armazenada no telefone; o número pode ter até 32 dígitos.

Para remarcar a última chamada recebida, levante o auscultador e pressione .

3.4 Rechamada

Rechamada é útil para aceder a certos serviços de rede e PABX/quadros de distribuição.

Para obter mais informações sobre os serviços de rede, entre em contato com sua operadora de rede.

O modo remarcar predefinido no CT50 é adequado à rede do seu país.

4. Memória

Pode memorizar um número de telefone, usado com mais frequência, em cada um dos botões numéricos 0-9, o número pode ter até 32 dígitos.

4.1 Memorizar um número de dois toques

1. Levante o auscultador, pressione e segure até ouvir um som. O LED vermelho do botão mute piscará.
2. Pressione um dos botões do teclado 0-9.
3. Marque o número para ser memorizado.
4. Pressione .
5. Coloque o aparelho de volta na base.

Nota


Lembre-se de anotar quais os números de telefone são armazenados sob o número do teclado na etiqueta fornecida. Você precisará remover a placa de plástico para poder escrever no cartão. Depois de ter anotado os números, substitua a placa de plástico.

4.2 Marque um número de dois toques

1. Levante o auscultador.
2. Pressione .
3. Pressione um dos botões do teclado 0-9, onde o número está memorizado.
4. O número memorizado será marcado.

4.3 Apagar um número de dois toques

1. Levante o auscultador, pressione e segure até ouvir um som. O LED vermelho do botão de mute irá piscar.
2. Pressione um dos botões do teclado 0-9.
3. Pressione .
4. Coloque o aparelho de volta na base.



Fabricado, distribuído e vendido pela Meizhou Guo Wei Electronics Co. Ltd., licenciada oficial para este produto. MOTOROLA e o logótipo de M estilizado são marcas comerciais ou marcas comerciais registadas da Motorola Trademark Holdings, LLC. e são utilizados mediante licença. Todas as outras marcas comerciais são propriedade dos seus respectivos proprietários. © 2019 Motorola Mobility LLC. Todos os direitos reservados.

Version 2 (PT)



5. Ajuda

Sem toque de chamada

- Use apenas o cabo da linha telefónica fornecido.
- Verifique se o cabo da linha telefónica está conectado corretamente.

Gravar números

- Depois de ter gravado um número não há tom de confirmação, basta desligar o aparelho.
- Lembre-se de anotar os seus números de memória no cartão fornecido.

Não consigo ouvir durante a chamada

- Certifique-se de que o mute não está ativado. Se o LED estiver aceso, pressione m para desativar o mute.

6. Informações gerais

Importante

Este produto destina-se à ligação com a rede telefónica pública comutada analógica e quadros de comutação privados em Portugal.

Importantes instruções de segurança

Cumpra estas precauções de segurança quando utilizar o seu telefone para reduzir o risco de incêndio, choque eléctrico e ferimentos pessoais ou danos de propriedade:

- Não coloque o telefone sobre bocas de ar quente ou sobre radiadores. Certifique-se de que existe uma ventilação adequada no local de instalação.
- Não utilize o aparelho enquanto este estiver molhado ou dentro de água.
- Não utilize este produto próximo de água (por exemplo, perto de uma banheira, lava-loiça ou piscina).
- Não desmonte este produto. Caso seja necessária assistência técnica ou reparação do produto, contacte a linha de ajuda do apoio ao cliente indicada neste Manual do utilizador.
- Evite utilizar durante uma trovoadas. Utilize um protector contra picos de corrente para proteger o equipamento.

Diretrizes de instalação

- Leia e compreenda todas as instruções e guarde-as para referência futura.
- Obedeça a todas as advertências e instruções assinaladas no produto.
- Não instale este produto próximo de uma banheira, lavaloiça ou chuveiro.
- Não coloque este produto em cima de um carrinho, suporte ou mesa instável. Este produto pode cair, causando danos graves no mesmo.
- Regule apenas os controlos abrangidos por estas instruções de funcionamento. A regulação incorrecta de outros controlos pode resultar em danos e irá frequentemente exigir trabalho considerável para repor o produto novamente à condição de funcionamento normal.

Limpeza

- Limpe o microtelefone e a base (ou carregador) com um pano humedecido (não molhado) ou um pano antiestático.
- Nunca utilize produtos para polir de utilização doméstica, uma vez que pode danificar o produto. Nunca utilize um pano seco, uma vez que pode provocar um choque estático.

Ambiente

- Não exponha o produto a luz solar directa.
- Não coloque o produto sobre tapetes ou outras superfícies que gerem fibras, nem locais que impeçam o livre fluxo de ar à superfície.
- Não mergulhe qualquer parte do produto em água e não o utilize em condições de humidade, tais como casas de banho.
- Não exponha o produto a fogo, explosivos ou outras condições perigosas.
- Existe uma leve possibilidade de o telefone poder ser danificado por uma tempestade eléctrica. É recomendável desligar o cabo de alimentação e o fio telefónico durante uma tempestade eléctrica.

Instruções relativas à eliminação do produto

Instruções de eliminação do produto para utilizadores domésticos

Quando deixar de utilizar o produto, retire as pilhas e elimine as pilhas e o produto de acordo com os processos de reciclagem indicados pelas autoridades locais. Para obter mais informações, contacte as autoridades locais ou o revendedor onde o produto foi adquirido.

Instruções de eliminação do produto para utilizadores comerciais

Os utilizadores comerciais devem contactar os respectivos fornecedores e verificar os termos e condições do contrato de compra, de modo a assegurar que este produto não seja misturado com outros resíduos comerciais para eliminação.

Garantia de produtos de consumo e acessórios

Obrigado por adquirir este produto da marca Motorola fabricado ao abrigo da licença concedida pela Meizhou Guo Wei Electronics Co. Ltd., AD1 section, Economic Development Area, Dongsheng Industrial District, Meizhou, Guangdong, China. ("MZGW")

O que é abrangido por esta garantia?

Sujeito às exclusões previstas na presente, a MZGW garante que este produto ("Produto") ou acessório certificado ("Acessório") da marca Motorola vendido para uso com este produto foi fabricado de modo a estar isento de defeitos de materiais e de mão de obra no âmbito de uso normal de consumo pelo período indicado a seguir. Esta garantia limitada é a sua garantia exclusiva e não é transferível.

Quem abrange?

Esta garantia abrange apenas o comprador original, não podendo ser transferida.

Qual será a acção realizada pela MZGW?

A MZGW ou seu distribuidor autorizado, consoante a sua descrição e no espaço de um tempo razoável, irá reparar ou substituir, sem qualquer encargo para o cliente, quaisquer Produtos ou Acessórios que não se encontrem em conformidade com esta garantia limitada. Podemos utilizar Produtos, Acessórios ou peças reconcondicionadas / reutilizadas / pré-usadas equivalentes funcionalmente.

Que outras limitações existem?

QUAISQUER GARANTIAS INCLUINDO, EMBORA SEM CARÁCTER LIMITATIVO, AS GARANTIAS IMPLÍCITAS DE COMERCIALIZABILIDADE E ADEQUAÇÃO A UM PROPÓSITO ESPECÍFICO, SERÃO LIMITADAS À DURAÇÃO DESTA GARANTIA LIMITADA, CASO CONTRÁRIO A REPARAÇÃO OU SUBSTITUIÇÃO FORNECIDA AO ABRIGO DESTA GARANTIA LIMITADA EXPRESSA É O ÚNICO RECURSO DO CONSUMIDOR, E É FORNECIDA EM DETRIMENTO DE TODAS AS RESTANTES GARANTIAS, EXPRESSAS OU IMPLÍCITAS. EM CIRCUNSTÂNCIA ALGUMA A MOTOROLA OU A MZGW SERÁ RESPONSÁVEL, POR CONTRATO OU DOLO (INCLUINDO NEGLIGÊNCIA), POR QUAISQUER DANOS PARA ALÉM DO VALOR DE COMPRA DO PRODUTO OU ACESSÓRIO, OU POR QUAISQUER DANOS INDIRECTOS, ACIDENTAIS OU ESPECIAIS DE QUALQUER TIPO, OU POR PERDA DE RENDIMENTOS OU LUCROS, PERDA DE NEGÓCIO, PERDA DE INFORMAÇÃO OU QUALQUER OUTRA PERDA FINANCEIRA RESULTANTE OU ASSOCIADA À CAPACIDADE OU INCAPACIDADE DE UTILIZAR OS PRODUTOS OU ACESSÓRIOS NO ÂMBITO DA MÁXIMA EXTENSÃO QUE É POSSÍVEL RENUNCIAR POR LEI A ESTES DANOS.

Algumas jurisdições não permitem a limitação ou exclusão de danos indirectos ou consequentes, ou a limitação relativamente à duração de uma garantia implícita, pelo que as limitações ou exclusões anteriores podem não se aplicar a si. Esta garantia disponibiliza-lhe direitos jurídicos específicos, e pode igualmente ter outros direitos que diferem consoante a jurisdição.

Produtos abrangidos	Duração da cobertura
Produtos de consumo	Dois (2) anos a contar da data de compra original do produto pelo primeiro comprador do produto de consumo.
Acessórios de consumo (bateria, fonte de alimentação e cabos)	Noventa (90) dias a contar da data de compra original do produto pelo primeiro comprador do produto de consumo.
Produtos e Acessórios que são reparados ou substituídos	O restante período da garantia original ou noventa (90) dias a partir da data da devolução ao comprador, o que for maior.

Exclusões

Desgaste normal. A manutenção periódica, reparação e substituição das peças devido a desgaste normal não são abrangidas pela garantia.

Abuso e utilização incorrecta. Defeitos ou danos resultantes de: (a) utilização ou armazenamento incorrecto, abuso, acidente ou negligência como, por exemplo, dano físico (fissuras, riscos, etc.) da superfície do produto resultantes de utilização incorrecta; (b) contacto com líquidos, água, chuva, humidade extrema ou elevada transpiração, areia, sujidade ou elementos idênticos, calor extremo ou comida; (c) utilização dos Produtos ou Acessórios para fins comerciais ou sujeitar o Produto ou Acessório a utilização ou condições invulgares; ou (d) outros actos que não sejam culpa da Motorola ou da MZGW, estão excluídos da cobertura.

Utilização de Produtos e Acessórios de outra marca que não Motorola. Defeitos ou danos resultantes da utilização de Produtos ou Acessórios ou outro equipamento periférico de outra marca que não Motorola são excluídos da garantia.

Reparações ou modificações não autorizadas. Defeitos ou danos resultantes de reparação, testes, ajustes, instalação, manutenção, alteração ou modificação de alguma forma por qualquer entidade que não a Motorola, a MZGW ou os respectivos centros de assistência autorizados são excluídos da garantia.

Produtos alterados. Produtos ou Acessórios cujos (a) números de série ou etiquetas de data tenham sido removidos, alterados ou apagados; (b) selos foram partidos ou que apresentem sinais de terem sido alterados; (c) número de série dos quadros não correspondem; ou (d) caixas ou peças não sejam da marca Motorola ou não estejam em conformidade com a mesma são excluídos da garantia.

Serviços de comunicação. Os defeitos, danos ou a falha de Produtos ou Acessórios resultantes de qualquer serviço ou sinal de comunicação que tenha subscrito ou utilize com os Produtos ou Acessórios são excluídos da garantia.

Como obter assistência ao abrigo da garantia ou outras informações?

Para obter assistência ou informações, por favor, contacte: +34 902 006 949
E-mail: satconsumo@telcomdis.com

Irá receber instruções sobre como enviar os Produtos ou Acessórios, suportando por si próprio os encargos, para a MZGW. É da responsabilidade do comprador contactar o centro de assistência técnica autorizado/distribuidor mais próximo e levar o produto mediante o seu próprio risco a esse centro de assistência técnica autorizado.

Centro de Reparação Autorizado. Para obter assistência técnica, tem de incluir: (a) o Produto ou Acessório; (b) a prova de compra original (factura) que inclua a data, local e vendedor do Produto; (c) caso estivesse incluído um cartão de garantia na sua embalagem, então este deve ser fornecido preenchido indicando o número de série do Produto; (d) uma breve descrição por escrito do problema; e, mais importante, (e) o seu endereço e número de telefone.

Informações técnicas

Quantos telefones posso ter?

Todos os componentes do telefone possuem um número de equivalência de toque (Ringer Equivalence Number, REN), utilizado para calcular o número de componentes que se podem ligar a um fio telefónico. O seu C42 possui um REN de 1. É permitido um REN total de 4. Se o REN total de 4 for excedido, o telefone pode não tocar. Com diferentes tipos de telefone, não existe qualqu qualquer garantia de toque, mesmo que o REN seja inferior a 4.

Ligação a um quadro de comutação

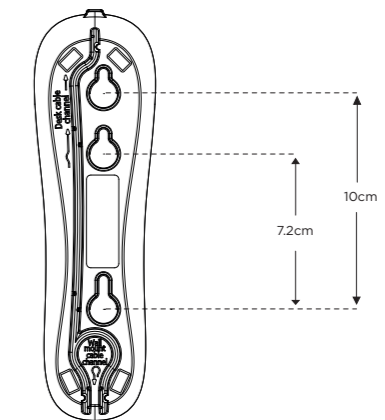
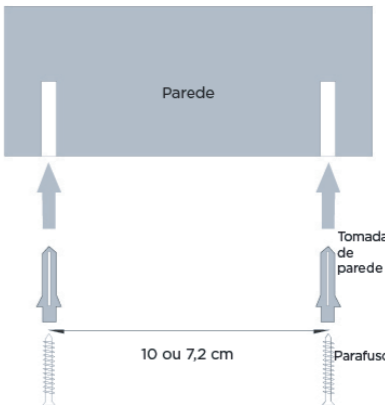
Este produto destina-se a utilização na Portugal para ligação à rede telefónica pública.

7. Montagem na parede

Importante

Antes de montar o CT50 na parede, verifique se não está a perfurar nenhuma tubagem oculta. Antes de perfurar, verifique se o cabo da linha telefónica alcançará a ficha.

- Faça dois furos de 4 mm de diâmetro na parede com 10 ou 7,2 cm de distância vertical.



Motorola CT50

Telefone com fio

motorola



Manual do utilizador