

¡Bienvenido

a su nuevo teléfono fijo Motorola CT50!

- 10 teclas de memoria de dos toques para una marcación sencilla.

- Remarcar el último número al que se llamó con solo pulsar un botón.

- Marcación por tonos.

- Elija la opción de silencio para la persona que lo llama y así poder tener una conversación privada con alguien cercano.

- El indicador LED se enciende cuando el modo silencio se encuentra activado.

- Interruptor del volumen de la señal de llamada.

- Rellamada para funciones de red.

- Montaje en la pared para aprovechar el espacio.

¿Necesita ayuda?

Si tiene problemas en la configuración o la utilización de su CT1, póngase en contacto con el Servicio al Cliente por +34 902 006 949.
Email: satconsumo@telcomdis.com

Además, es posible que pueda encontrar la respuesta en la sección "Ayuda" de las últimas páginas de este manual.

Esta guía de usuario le proporciona toda la información que necesita para sacarle el máximo partido a su teléfono.

Para configurar su teléfono, siga estas simples instrucciones sobre 'Primeros pasos'.

Importante

Utilice únicamente el cable de línea telefónica incluido

¿Lo tiene todo?

- Teléfono y cable en espiral

- Base con cable

- Manual de usuario

Para un mejor mañana

Nos esforzamos para fabricar mejores productos para todos a través del diseño, investigación, ingeniería y gestión de la cadena de suministro; centrándonos en la responsabilidad social y ambiental.

Lo correcto para llevar a cabo.

- Satisface y/o supera los requerimientos reglamentarios sobre el medio ambiente de EMEA.

- Presentación ecológica con un mínimo del 20% de contenido reciclado luego del consumo.

- El armazón del teléfono está construido con un mínimo del 25% de plástico reciclado luego del consumo.

- Primeros pasos5
- Conocer su teléfono6
- Utilización del teléfono.....8
 - Llamadas8
 - Realice una llamada ...8
 - Finalice una llamada ..8
 - Recibir una llamada.....8
 - Silencio8
 - Remarcación8
 - Modo de rellamada.....8
- Memoria.....9
 - Almacene un número de dos toques9
 - Marque un número de dos toques9
 - Elimine un número de dos toques9
- Ayuda10
- Información general..... 11
- Montaje de pared..... 16

1. Primeros pasos

Ubicación

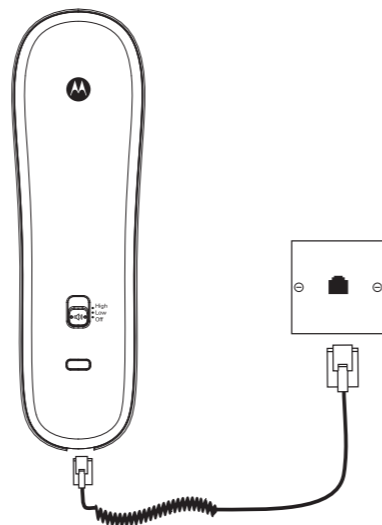
Importante

No coloque el CT50 en el baño ni en otras áreas húmedas.

Debe colocar la base del CT50 a 1,5 metros como máximo de la toma de corriente de la pared para que de este modo los cables lleguen sin problemas. La toma de corriente debe instalarse cerca del equipo y debe poder accederse a la misma fácilmente.

Si realiza el montaje de su teléfono en la pared, por favor verifique la plantilla de montaje de pared en la página 16.

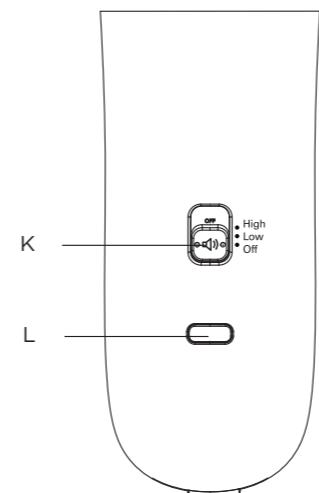
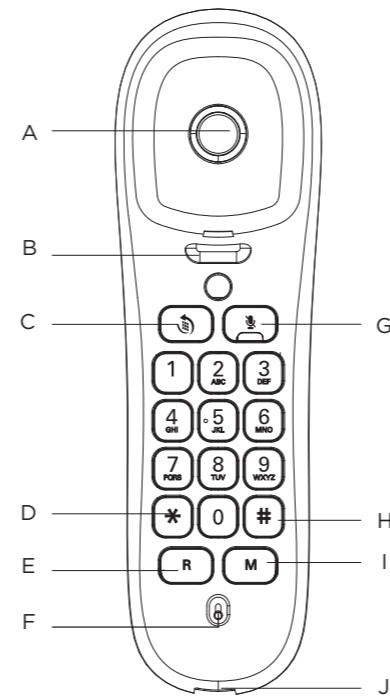
Conexión del terminal



- Conecte un extremo del cable en espiral en la parte inferior del terminal y el otro extremo en la toma de corriente de la pared.

2. Conocer su teléfono

Visión general del terminal



A Auricular

B Interruptor de gancho

Interrompe una llamada cuando pulsa o cuando reemplaza el terminal.

C Remarcación

Presione para volver a llamar al último número marcado.

D *

Marca un *.

E R

Rellamada con redes / PABX.

F Micrófono

G Silencio

Hable con alguien cercano sin ser escuchado por la persona que lo llama. Se enciende cuando silencio está activado.

H

Marca un #.

I Memoria

Para guardar y marcar números de la memoria de dos toques.

J Toma corriente del cable en espiral

K Interruptor de la señal de llamada

Alterne el volumen de la señal de llamada entre alto, bajo y apagado.

L LED indicador de llamada

Parpadea para indicar de una llamada entrante.

3. Utilización del teléfono

3.1 Llamadas

3.1.1 Realice una llamada

Levante el terminal, cuando escuche el tono de marcación, marque el número.

3.1.2 Finalice una llamada

Coloque el terminal de nuevo en la base.

3.1.3 Recibir una llamada

Levante el terminal para responder la llamada.

3.2 Silencio

Usted puede silenciar su terminal así podrá hablar con una persona cercana sin que la persona que lo haya llamado pueda escuchar.

- Durante una llamada presione . Se encenderá la luz LED.
- Pulse de nuevo para reanudar la llamada. Se apagará la luz LED.

3.3 Remarcación

El último número marcado se almacena en el teléfono; el número puede contener hasta 32 dígitos.

Para volver a marcar el número de la última llamada, levante el terminal y presione .

3.4 Modo de rellamada

El modo de rellamada es útil para acceder a ciertos servicios de la red y a servicios de PABX y pizarras.

Para más información sobre los servicios de red, contacte con su operador de red.

El modo de rellamada preestablecido en el CT50 es válido para la red de su país.

4. Memoria

Usted puede almacenar algunos de los números telefónicos que utiliza con mayor frecuencia en cada una de las teclas del 0-9. El número puede contener hasta 32 dígitos.

4.1 Almacene un número de dos toques

- Levante el terminal y mantenga pulsado hasta que escuche un tono. La luz LED roja de la tecla silencio parpadeará.
- Presione uno de los botones del teclado del 0-9.
- Marque el número que desea almacenar.
- Presione la tecla .
- Coloque el terminal de nuevo en la base.

Nota


Recuerde tomar nota sobre los números telefónicos que estén almacenados de acuerdo a cada número del teclado numérico. Necesitará remover la cubierta de plástico para poder escribir sobre la tarjeta. Una vez escritas las notas, vuelva a colocar la cubierta de plástico.

4.2 Marque un número de dos toques

- Levante el terminal.
- Presione la tecla .
- Presione uno de los botones del teclado del 0-9, donde el número está almacenado.
- El número de la memoria se marcará automáticamente.

4.3 Elimine un número de dos toques

- Levante el terminal y mantenga pulsado hasta que escuche un tono. La luz LED roja de la tecla silencio parpadeará.
- Presione uno de los botones del teclado del 0-9.
- Presione la tecla .
- Coloque el terminal de nuevo en la base.



5. Ayuda

No hay tono de marcación

- Utilice únicamente el cable de línea telefónica suministrado.
- Compruebe que el cable de la línea telefónica está conectado correctamente.

Números almacenados

- Una vez que haya almacenado un número y no haya tono de confirmación, cuegue el terminal.
- Recuerde anotar los números almacenados en cada memoria, en la tarjeta provista.

No puede escuchar a la persona que lo llama

- Asegúrese de que el silencio no esté activado. Si la luz LED está encendida, presione para desactivar el silencio.

6. Información general

Importante

Este producto está diseñado para su conexión a redes telefónicas públicas conmutadas analógicas y centralitas privadas en España.

Instrucciones de seguridad importantes

Siga estas precauciones de seguridad cuando utilice su teléfono para reducir el riesgo de incendios, descargas eléctricas, lesiones personales y daños a la propiedad:

- No coloque el teléfono sobre un acumulador de calor ni sobre un radiador. Asegúrese de que el lugar en el que realiza la instalación dispone de buena ventilación.
- No utilice el teléfono mientras está mojado o está dentro del agua.
- No utilice este producto cerca del agua (por ejemplo, cerca de una bañera, un fregadero o una piscina).
- No desmonte este producto. Si necesita realizar tareas de servicio o reparación en el teléfono, póngase en contacto con la línea de asistencia técnica de servicio al cliente que se encuentra en este Manual de usuario.
- Evite utilizar este producto durante tormentas eléctricas. Utilice un dispositivo de protección contra sobretensión para proteger el dispositivo.

Diretrizes de instalación

- Lea y comprenda todas las instrucciones y guárdelas para consultarlas en el futuro.
- Siga todas las advertencias e instrucciones impresas en el producto.
- No instale este producto cerca de una bañera, lavabo o ducha.
- No coloque este producto en un carro, soporte o mesa inestable. El producto podría caerse, provocando serios daños al producto.
- Ajuste únicamente los controles que tratan las instrucciones de funcionamiento. El ajuste incorrecto de otros controles podría derivar en daños, y a menudo necesitarán de arduos trabajos para restaurar el producto a su funcionamiento normal.

Limpieza

- Limpie el terminal y la base (o cargador) con un paño humedecido (no mojado) o un paño antiestático.
- No utilice nunca abrillantadores domésticos, ya que dañaría el producto. No utilice nunca paños secos, ya que podría provocar descargas estáticas.

Entorno

- No exponer a la luz del sol directa.
- No coloque el producto en alfombras ni en otras superficies que generen fibras, ni lo coloque en ubicaciones que impidan el flujo de aire sobre sus superficies.
- No sumerja ninguna de las partes del producto en agua, ni lo utilice en condiciones húmedas, como por ejemplo en cuartos de baño.
- No exponga el producto a condiciones de incendios, explosivas u otro tipo de condiciones peligrosas.
- Existe la remota posibilidad de que su teléfono pueda verse dañado durante una tormenta eléctrica. Se recomienda que desconecte los cables de alimentación y de línea telefónica durante las descargas eléctricas.

Instrucciones acerca de la eliminación del producto

Instrucciones de eliminación del producto para usuarios residenciales



Cuando ya no necesite el producto, extraiga las baterías y deshágase tanto de ellas como del producto siguiendo la normativa local de reciclado. Para más información, póngase en contacto con la autoridad local o con el distribuidor donde adquirió el producto.

Instrucciones de eliminación del producto para usuarios comerciales

Los usuarios que hagan uso de el dispositivo dentro de entornos comerciales deberán ponerse en contacto con el proveedor y consultar los términos y condiciones del contrato de compra, además de asegurarse de que este producto no se mezcla con otros residuos comerciales.

Garantía de productos de consumo y accesorios

Le agradecemos la compra de este producto de marca Motorola fabricado bajo licencia por Meizhou Guo Wei Electronics Co. Ltd., AD1 section, Economic Development Area, Dongsheng Industrial District, Meizhou, Guangdong, China. ("MZGW")

¿Qué cubre esta garantía?

Sujeto a las conclusiones mencionadas a continuación, MZGW. garantiza que este producto de marca Motorola (el "Producto") o el accesorio certificado (el "Accesorio") comercializado para su uso con este producto está libre de defectos de materiales y mano de obra en condiciones de uso de consumo normales durante el periodo de tiempo indicado a continuación. Esta Garantía limitada es su garantía exclusiva, además de no ser transferible.

¿Quién recibe esta cobertura?

Esta garantía cubre únicamente al primer comprador, y no es transferible.

¿Qué hará MZGW?

MZGW o el distribuidor autorizado que elija, dentro de unos plazos razonables desde un punto de vista comercial, procederá a la reparación o sustitución, sin cargo alguno, de todos aquellos Productos o Accesorios que no cumplan con las condiciones de esta garantía limitada. Podríamos utilizar Productos, Accesorios o piezas funcionalmente equivalentes, reacondicionadas o de segunda mano.

¿Qué otras limitaciones existen?

TODAS AQUELLAS GARANTÍAS IMPLÍCITAS, INCLUYENDO, A TÍTULO ENUNCIATIVO PERO NO LIMITATIVO, LAS GARANTÍAS IMPLÍCITAS DE COMERCIABILIDAD E IDONEIDAD PARA UN FIN DETERMINADO, PODRÍAN ESTAR LIMITADAS A LA DURACIÓN DE ESTA GARANTÍA LIMITADA, DE LO CONTRARIO, LA REPARACIÓN O SUSTITUCIÓN PROPORCIONADA EN EL ÁMBITO DE ESTA GARANTÍA LIMITADA EXPRESA ES EL ÚNICO REMEDIO DEL CONSUMIDOR, Y SE PROPORCIONA EN VIRTUD DE TODAS LAS DEMÁS GARANTÍAS, EXPRESAS O IMPLÍCITAS. BAJO NINGUNA CIRCUNSTANCIAMOTOROLA O MZGW SERÁN RESPONSABLES, NI POR CONTRATO NI POR PERJUICIO (INCLUYENDO NEGLIGENCIA), DE DAÑOS POR UN PRECIO SUPERIOR AL PRECIO DE COMPRA O DEL ACCESORIO, NI DE NINGÚN DAÑO INDIRECTO, ACCIDENTAL, ESPECIAL O POR CONSECUENCIA DE NINGÚN TIPO, NI DE PÉRDIDA DE INGRESOS NI DE BENEFICIOS, PÉRDIDA DE NEGOCIO, PÉRDIDA DE INFORMACIÓN NI DE CUALQUIER OTRO TIPO DE PÉRDIDA FINANCIERA DERIVADA DE NI EN CONEXIÓN CON LA CAPACIDAD O INCAPACIDAD DE UTILIZAR LOS PRODUCTOS O ACCESORIOS HASTA EL ÁMBITO POSIBLE EN EL QUE PUDIERAN SER RECLAMADOS POR LEY.

Algunas jurisdicciones no permiten la limitación o la exclusión de daños accidentales o por consecuencia, ni la limitación sobre la duración de una garantía implícita, por lo que las limitaciones o exclusiones anteriormente mencionadas podrían no aplicarse a usted. Esta garantía le otorga derechos legales concretos, y también podría disponer de otros derechos que podrían variar de una jurisdicción a otra.

Productos cubiertos	Duración de la cobertura
Productos de consumo	Dos (2) años a partir de la fecha inicial de la compra del producto por parte del consumidor original del producto.
Accesorios de consumo (batería, fuente(s) de alimentación y cable(s) de línea	Noventa (90) días a partir de la fecha inicial de la compra por parte del comprador original del producto.
Productos y accesorios de consumo que se reparan o sustituyen	El balance de la garantía original o durante noventa (90) días a partir de la fecha de devolución del producto al usuario, el periodo que sea mayor.

Exclusiones

Desgaste normal. Esta garantía no cubre las labores de mantenimiento periódicas, la reparación ni la sustitución de piezas debido al desgaste de uso normal.

Uso incorrecto e inapropiado. Los defectos o daños derivados de: (a) utilización, almacenamiento o uso incorrectos o abuso, accidente o negligencia, como por ejemplo daños físicos (roturas, arañazos, etc.) en la superficie del producto derivados de un uso incorrecto; (b) contacto con líquido, agua, lluvia, humedad extrema o transpiración excesiva, arena, suciedad o similares, calor extremo o alimentos; (c) uso de los Productos o Accesorios para fines comerciales o sometiendo al Producto o al Accesorio a uso o condiciones anormales; u (d) otros actos que no sean fallo de Motorola o MZGW, están excluidos de la cobertura.

Uso de Productos y Accesorios de marcas que no sean Motorola. Esta garantía no cubre aquellos defectos o daños derivados del uso de Productos, Accesorios o cualquier equipamiento periférico que no sean de la marca Motorola o no estén certificados por ella.

Servicio o modificación no autorizada. Los defectos o daños derivados de mantenimiento, pruebas, ajustes, instalación, mantenimiento, alteración o modificación de cualquier otra forma por cualquier entidad que no sea Motorola, MZGW, o sus centros de servicio, están excluidos de la cobertura de la garantía.

Productos modificados. Se excluyen de esta garantía todos los Productos o Accesorios con (a) números de serie o etiquetas de fecha alteradas o borradas; (b) sellos rotos o que presenten evidencia de modificación; (c) no coincidencia de números de serie de placa; o (d) piezas o carcasas no conformes o que no sean de la marca Motorola.

Servicios de comunicación. Los defectos, daños o los fallos de Productos o Accesorios derivados de servicios o señales de comunicación a los que puede suscribirse o con los que puede utilizar los Productos o accesorios no están cubiertos por esta garantía.

¿Cómo obtener servicio de garantía u otro tipo de información?

Para obtener servicio o información, llame al número de teléfono: (+34) 902 006 949. E-mail: satconsumo@telcomdis.com.

Recibirá instrucciones sobre cómo enviar los Productos o Accesorios corriendo usted con los gastos a MZGW. Es responsabilidad del comprador ponerse en contacto con el centro de servicio autorizado/distribuidor más cercano, y trasladar el producto al centro de servicio autorizado, corriendo el comprador con los riesgos derivados de dicho traslado.

Centro de reparación autorizado

Para obtener servicio, debe incluir: (a) el Producto o el Accesorio; (b) el comprobante (recibo) original de compra que incluya la fecha, lugar y comprador del Producto; (c) si la caja incluía una tarjeta de garantía, una tarjeta de garantía completada que incluya el número de serie del Producto; (d) una descripción por escrito del problema y, lo que es más importante; (e) su dirección y su número de teléfono.

Información técnica

¿Cuántos teléfonos puedo tener?

Todos los elementos de dispositivos telefónicos tienen un número de equivalencia telefónica (REN), que se utiliza para calcular el número de elementos que pueden conectarse a una línea telefónica. El C42 tiene un REN de 1. Se permite un REN máximo de 4. Si se supera el REN total de 4, puede que los teléfonos no suenen. Con tipos de teléfono diferentes no se garantiza que el teléfono suene, incluso a pesar de que el REN sea inferior a 4.

Conexión a una centralita

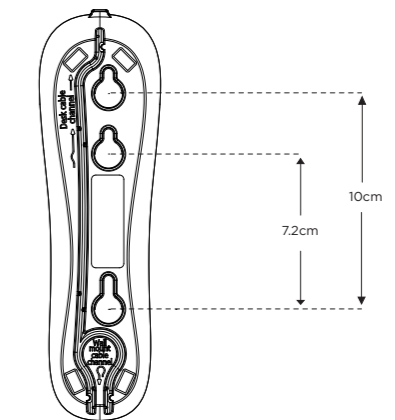
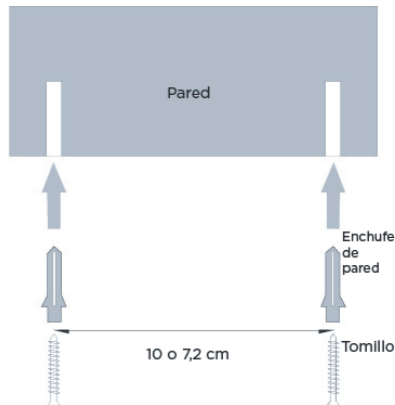
Este producto está diseñado para su utilización dentro de España para conexión a la red pública telefónica.

7. Montaje de pared

Importante

Antes de colocar su CT50 en la pared, asegúrese de no estar taladrando sobre ningún cable o cañerías ocultos. Antes de perforar, asegúrese de que el cable de la línea telefónica llegue a la toma de corriente.

- Perfore en la pared dos agujeros de 4mm de diámetro, separados entre sí verticalmente 10 ó 7,2cm.



Motorola CT50

Teléfono con cable

